



Juliet[®]

the feminine laser

LA TERAPIA DE LÁSER EFECTIVA,
DE VANGUARDIA, SIN HORMONAS

PARA MOLESTIAS
VULVOVAGINALES

EL NUEVO CONCEPTO DE TRATAMIENTO DE ASCLEPION

Asclepion
Laser Technologies

El tratamiento rápido,
indoloro y mínimamente
invasivo para las
molestias íntimas
de la mujer:

ATROFIA VULVOVAGINAL (AVV)

SÍNDROME MENOPÁUSICO UROGENITAL

SEQUEDAD VAGINAL, ARDOR Y PICAZÓN

DOLOR DURANTE LAS RELACIONES SEXUALES (DISPAREUNIA)

PÉRDIDA DE ELASTICIDAD Y TENSIÓN

LEVE INCONTINENCIA URINARIA DE ESTRÉS (IUE)

MÁS INFORMACIÓN...



TRATAMIENTO LÁSER INNOVADOR

SIN HORMONAS Y NO QUIRÚRGICO

EL SUFRIMIENTO OCULTO QUE AFECTA A MILLONES DE MUJERES

Las diferentes etapas de la vida de la mujer van acompañadas de diversas experiencias de intimidad y sexualidad. Las enfermedades vaginales que afectan a la calidad de vida de una mujer física, psicológica y sexualmente son a menudo inevitables.

Dar a luz o la **menopausia** son solo dos ejemplos de acontecimientos de la vida que pueden causar un cambio en el área genital y vaginal. Cada uno de estos eventos puede causar diferentes enfermedades. Muchas mujeres sufren síntomas molestos, como picor en la zona genital, irritación, dolor durante las relaciones sexuales o pérdida indeseada de orina y no les gusta hablar de ello, a veces ni siquiera con su ginecólogo. Por esta razón, la prevalencia de estas enfermedades está muy subestimada, aunque están muy extendidas entre mujeres de diferentes edades y tienden a empeorar con el tiempo. Esto significa que estos síntomas no solo son temporales y que no desaparecen si no se tratan.

TRATAMIENTO LÁSER INNOVADOR: LA MEJOR ALTERNATIVA A LA TERAPIA HORMONAL O LA CIRUGÍA

La mayoría de los síntomas urogenitales que surgen durante la menopausia están causados por una reducción de la producción de estrógeno en los ovarios. Esto implica el adelgazamiento gradual del tejido epitelial genital y de la piel vulvovaginal, lo que reduce su grosor y su funcionalidad. Por este motivo, la terapia hormonal ha sido durante mucho tiempo el tratamiento de referencia para los síntomas posmenopáusicos. Del mismo modo, los síntomas urológicos, como la incontinencia urinaria de estrés, provocados por el parto y el proceso natural de envejecimiento y que afectan a la estructura del suelo pélvico, han sido tratados históricamente con procedimientos quirúrgicos para restaurar la anatomía vaginal.

JULIET ES UNA OPCIÓN DE TRATAMIENTO MÍNIMAMENTE INVASIVA, SUAVE Y LIBRE DE HORMONAS PARA TODAS LAS MUJERES QUE NO QUIEREN UNA TERAPIA INVASIVA O BASADA EN HORMONAS.

Terapia hormonal o intervención quirúrgica	Efectos secundarios documentados ✗	No apto para todas las mujeres ✗	Tratamiento de por vida o invasivo ✗
El concepto de tratamiento Juliet	Sin efectos secundarios ✓	Apto para todas las mujeres de todas las edades ✓	Con mínima invasión, rápido y sin hormonas ✓

El concepto de tratamiento Juliet es apto para ...

MUJERES QUE PASAN POR LA **MENOPAUSIA**

MUJERES QUE HAN **DADO A LUZ** RECIENTEMENTE

MUJERES QUE HAN PASADO POR **QUIMIOTERAPIA O CIRUGÍA**

MUJERES QUE QUIEREN LUCHAR O PREVENIR **PROBLEMAS DEL SUELO PÉLVICO**

MUJERES QUE QUIEREN MEJORAR LA **CALIDAD DE SU VIDA SEXUAL**

El tratamiento Juliet ya muestra

RESULTADOS TRAS EL PRIMER TRATAMIENTO

UN TRATAMIENTO REVOLUCIONARIO

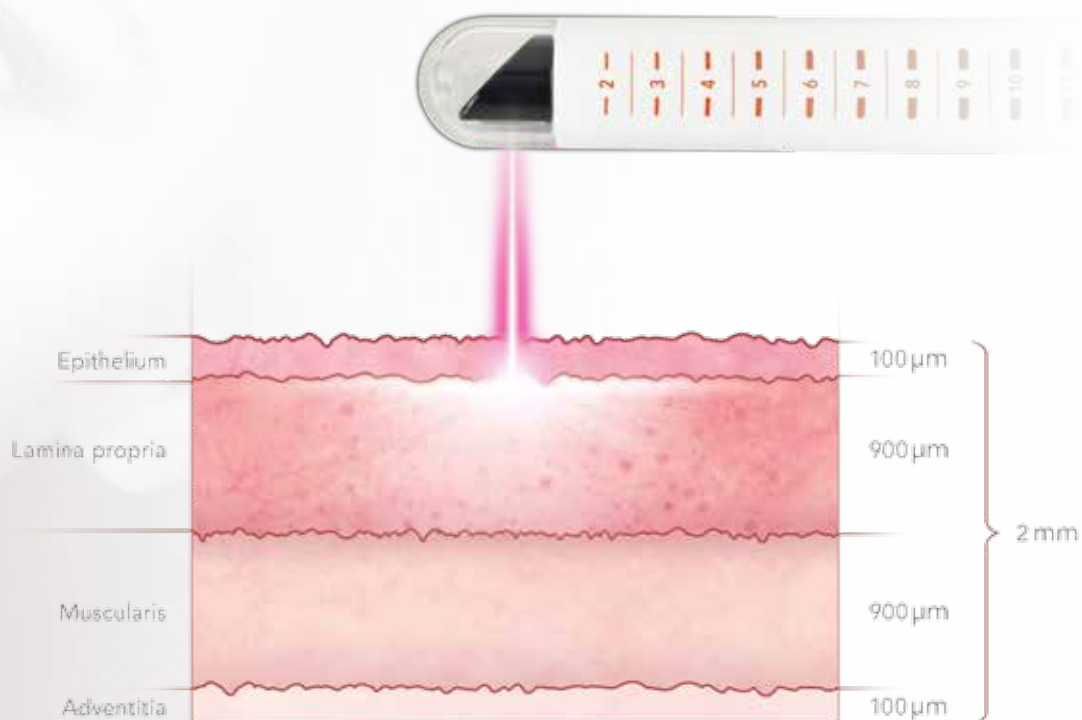
PARA TODAS LAS MUJERES DE TODAS LAS EDADES

Ya sea durante la menopausia, después del parto o de la terapia contra el cáncer, para combatir síntomas desagradables o para restaurar la salud de la zona vaginal, la terapia de láser Juliet es la respuesta para todas las mujeres de todas las edades. Esto no solamente mejora su estado de salud, sino que también mejora radicalmente las experiencias íntimas y la calidad de vida.

CÓMO FUNCIONA JULIET

Juliet es un tratamiento mínimamente invasivo cuyo objetivo es **estimular la producción de nuevo colágeno y elastina**, junto con una mejor vascularización de la piel vaginal. Esto motiva la restauración del metabolismo en el tejido conectivo y mejora el estado de la piel vaginal. La piel interna vuelve a ser elástica y húmeda. Asimismo, se mejora la elasticidad del suelo pélvico, fortaleciendo el tejido vaginal, que contribuye a soportar el tejido interno y las paredes.

De esta forma se atenúan los síntomas, lo que se puede observar inmediatamente después del primer tratamiento. La picazón, la irritación y el dolor durante las relaciones sexuales desaparecen y los síntomas de la incontinencia urinaria de estrés se reducen significativamente como resultado del efecto estimulante del láser en el tejido. Este efecto continúa positivamente incluso después del tratamiento. Muchas mujeres presentan mejorías adicionales durante todo el primer mes después del tratamiento.



El principal mecanismo de la tecnología Erbio:YAG en los tratamientos intravaginales es la estimulación selectiva de la síntesis de colágeno en la lámina propia. Esta capa de la pared vaginal es elástica y rica en colágeno y puede estimularse selectivamente, es decir, sin dañar el tejido circundante.

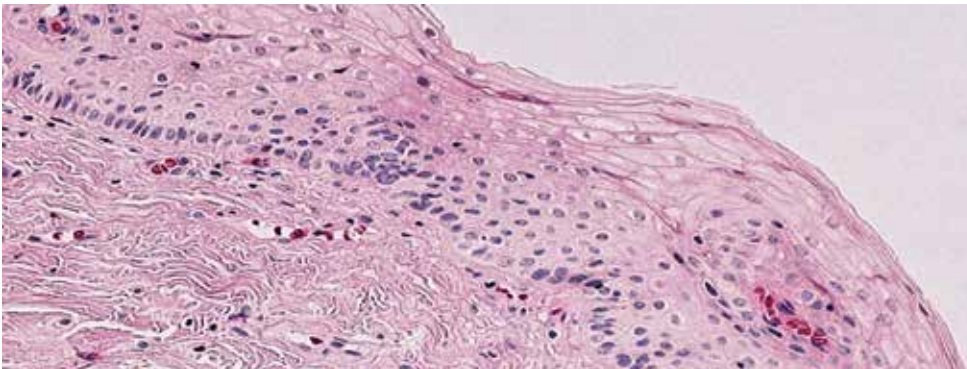
RESULTADOS HISTOLÓGICOS

LAS VENTAJAS DE LA TECNOLOGÍA LÁSER DE ERBIO:YAG

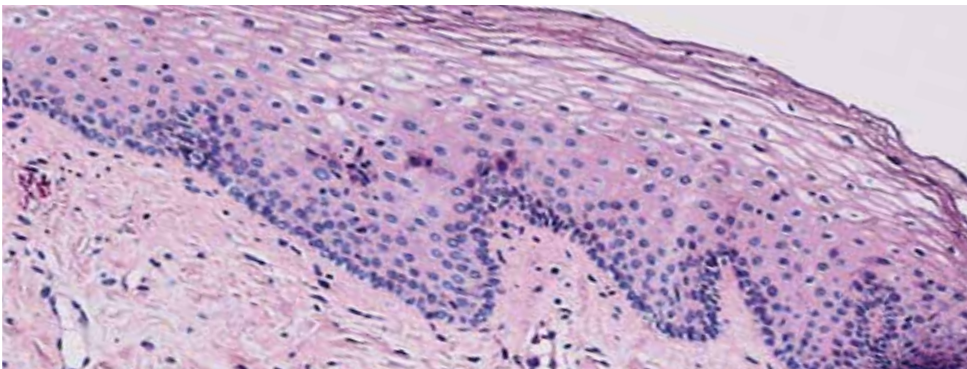
Los estudios histológicos muestran procesos de neocolagénesis y neoangiogénesis ya visibles en muestras histológicas tomadas 7 días después del tratamiento. Todas las pacientes de esta muestra también presentaron una mejor lubricación vaginal, una reducción de la dispareunia o ninguna dispareunia, una mejor calidad de vida sexual, así como una reducción de la urgencia de orinar y de la frecuencia y de la pérdida de orina después de 7 días.

Fuente: Universidad de Milán - Bicocca, Hospital San Gerardo, Monza, Italia - Departamento de Ginecología y Obstetricia

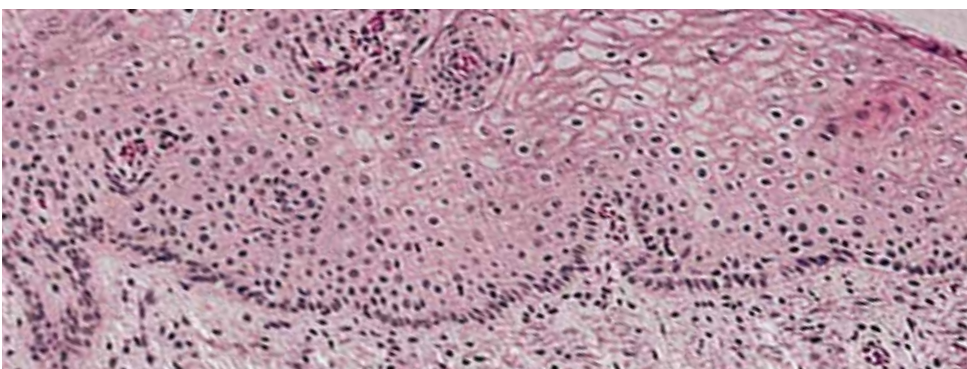
PREPARACIONES HISTOLÓGICAS Hematoxilina y Eosina (200x)



A La muestra del día 0 indica un cambio en la estratificación epitelial con una queratinización simultánea de la superficie. Esto se caracteriza por una baja densidad celular. El epitelio muestra un aspecto atrófico y se puede observar un aplanamiento de las papilas dérmicas en la unión dermoepidérmica.



B Al séptimo día (después del primer tratamiento) se puede observar que el epitelio del parche está bien estructurado. Dentro de las capas de la superficie y de las capas más profundas se puede observar una estructura compacta y varios núcleos celulares. Asimismo, las papilas son más profundas, lo que indica una buena vitalidad del tejido.



C 30 días después de un tratamiento, la neocolagénesis y la neoangiogénesis todavía son visibles; la similitud recuperada del tejido evidencia una regeneración del tejido eficiente. Además, se puede observar la nueva formación de colágeno, que debe cubrirse mediante las rayas blancas en las capas profundas.

Fuente: Universidad de Milán - Bicocca, Hospital San Gerardo, Monza, Italia - Departamento de Ginecología y Obstetricia

EXPERIENCIA CLÍNICA

USUARIOS PROFESIONALES DEL MUNDO



DOCTORA ANKE MOTHES

GINECÓLOGA Y COORDINADORA DEL CENTRO DE ESTÉTICA DEL SUELO PÉLVICO

Universitätsfrauenklinik Jena (Hospital Universitario de Mujeres de Jena) – Alemania

«La mayoría de mis pacientes que han recibido tratamiento con Juliet presentan una mejoría de los síntomas urogenitales tras dos ciclos de tratamiento y un intervalo de evaluación de 6 semanas. El tratamiento no es quirúrgico, ni hormonal, es mínimamente invasivo, no es doloroso y no requiere mucho tiempo. Juliet tiene el potencial de desarrollarse como un nuevo concepto alternativo para que los ginecólogos mejoren la calidad de vida de sus pacientes.»

PROFESOR RODOLFO MILANI & DOCTOR STEFANO MANODORO

DIRECTOR DE OBSTETRICIA Y GINECOLOGÍA

HOSPITAL SAN GERARDO, Universidad de Milán-Bicocca, Monza - Italia

«Creemos que Juliet es una opción excelente y completamente nueva para las mujeres con síndrome urogenital. Todas nuestras pacientes tratadas con Juliet han mejorado su salud vaginal y su calidad de vida.»



DOCTOR EVGENII LESHUNOV

URÓLOGO Y ANDRÓLOGO – Clínica Profesor Yutskovskaya, Moscú – Rusia

«Juliet es una herramienta perfecta en mi consulta diaria, ya que me permite tratar varios tipos de enfermedades, como la atrofia vaginal, la IUE y la laxitud vaginal. Es un nuevo concepto para ginecólogos, urólogos y uroginecólogos y nos ayudará a llevar nuestros resultados clínicos a un nuevo nivel con el fin de que podamos tratar a las pacientes con contraindicaciones a la cirugía y a la terapia hormonal sin cirugías, sin hormonas y con la mínima invasión.»

DOCTORA ENAS ALAWI

DIRECTORA DEL DEPARTAMENTO DE CIRUGÍA BARIÁTRICA - Algarhoud Private Hospital - Dubai

«En la cirugía bariátrica, hemos utilizado Juliet para tratar la incontinencia de estrés y la laxitud vaginal en pacientes con obesidad con un IMC superior a 40. Los resultados fueron muy satisfactorios en comparación con nuestras expectativas iniciales. Nuestras pacientes están satisfechas con el cambio de vida que Juliet les ha brindado, sin cirugía, sin hormonas y, sobre todo, sin complicaciones.»



LA TECNOLOGÍA LÁSER

BASADA EN EL SISTEMA MCL31 DERMABLATE DE ASCLEPION

El tratamiento con láser Juliet tiene lugar con un erbio: el láser YAG, la mejor opción de tratamiento por sus características técnicas únicas, con un riesgo de efectos secundarios muy bajo y un tiempo de recuperación mínimo.



LA MEJOR LONGITUD DE ONDA PARA LOS TRATAMIENTOS INTRAVAGINALES

La elevada absorción del agua minimiza los efectos secundarios

LONGITUD DE PULSO AJUSTABLE PARA UN TRATAMIENTO ABLATIVO Y TÉRMICO

Maximiza los resultados y reduce el número de sesiones a dos

DIVERSAS APLICACIONES POSIBLES

Amplia gama de piezas de mano y aplicaciones en ginecología

FÁCIL DE USAR Y CON UNA INTERFAZ INTUITIVA

Tratamientos rápidos, menos de 15 minutos

PIEZAS DE MANO

TECNOLOGÍA DE VANGUARDIA

STERI-SPOT PIEZA DE MANO



+ DE UN SOLO USO, ENTREGADO EN UN ENVASE ESTÉRIL

Para la máxima higiene

+ NUEVA TECNOLOGÍA ÓPTICA

Ya no es necesario girar la pieza de mano! Basta con girar el anillo óptico para la máxima comodidad de las pacientes.

+ DISEÑO ERGONÓMICO CON ASA

Para un fácil manejo y uso.

+ TIEMPOS DE TRATAMIENTO MEJORADOS

Sin tiempos de recuperación debido a la reesterilización o desinfección

PIEZAS DE MANO ADICIONALES

PARA UNA AMPLIA GAMA DE APLICACIONES



PIEZAS DE MANO V-SPOT

Reutilizables, con espejo reflector dorado de 90° o 360°.



PIEZA DE MANO MICROSPOT

Pieza de mano fraccionada para el tratamiento de la vulva; permite una terapia completa de los trastornos vulvovaginales.



PIEZA DE MANO VARIO TEAM

Pieza de mano ablativa para varios tratamientos en la zona de la vulva.

JULIET EN EL MUNDO

UN AMPLIO ÉXITO



«Mi vida sexual ha cambiado por completo desde el comienzo de la menopausia. La intimidad ha dado lugar a situaciones de vergüenza y a veces de dolor, en lugar de a un momento de placer. Para mí fue verdaderamente difícil aceptar que mi vida sexual había terminado. Una amiga me aconsejó que probara a Juliet y lo único que puedo hacer es dar las gracias a ella y a mi ginecóloga. En pocos minutos mi vida cambió, ahora me siento como la mujer que era antes de la menopausia».

LAURA, 54 AÑOS, ITALIA

«Sufro de incontinencia de estrés desde hace muchos años, por lo que elegí este nuevo tratamiento con láser. Tenía mucha curiosidad y quería saber si funcionaba. El tratamiento no me dolió y todavía no puedo creer lo buenos que son los resultados. Ha pasado 1 año desde el tratamiento y realmente funciona como por arte de magia; hasta ahora no he tenido problemas para orinar».

NATALIA, 41 AÑOS, RUSIA

MUJERES

QUE HAN PROBADO JULIET

ASCLEPION

COMPETENCIA Y EXPERIENCIA MADE IN GERMANY

Desde hace más de 40 años, Asclepion Laser Technologies es una empresa líder en tecnología médica de láser internacional. Está especializada en la fabricación de sistemas láser avanzados para dermatología, medicina estética y cirugía. La empresa tiene su sede en Jena Optical Valley, famosa en todo el mundo por ser la cuna de la industria óptica alemana. La empresa invierte continuamente en la investigación y el desarrollo de nuevas tecnologías. En la actualidad, los clientes de más de 70 países confían en la tecnología made in Germany y en la competencia especializada de Asclepion.

MÁS DE

10 000

usuarios en todo
el mundo

MÁS DE

5 000 000

pacientes tratados
con éxito

Hoy en día, el tratamiento Juliet está disponible en más de 35 países de todo el mundo y ofrece un éxito sin igual con médicos y pacientes.

FORMACIÓN Y PERFECCIONAMIENTO

 **Asclepion**
LASER TECHNOLOGIES
ACADEMY

En nuestro centro de formación de Jena se imparten regularmente cursos de formación nacionales e internacionales. De esta manera, nuestros clientes aprenden todo lo que necesitan saber para utilizar nuestros dispositivos láser de forma segura y eficaz.

OBTENGA MÁS INFORMACIÓN EN
www.asclepion.com/academy

MARKETING Y WEBCLUB



Asclepion WEBCLUB ofrece una amplia gama de materiales publicitarios. Se trata de una plataforma en línea que le proporciona acceso en tiempo real a la información más reciente y a documentos importantes para el éxito de su consulta.

OBTENGA MÁS INFORMACIÓN EN
www.asclepion.com/webclub

SERVICIO TÉCNICO



Nuestro soporte técnico altamente especializado, que proporcionamos tanto directamente como a través de una red de distribuidores locales, acompaña al cliente desde la instalación del sistema hasta la entrega de piezas de repuesto.

OBTENGA MÁS INFORMACIÓN EN
www.asclepion.com/service

Asclepion

Laser Technologies

ESPECIFICACIONES TÉCNICAS

Sistema	MCL31 Dermablate	Fluencia	hasta 250 J/cm ²
Láser	Er:YAG, clase 4	Duración del pulso	100 - 1.000 µs, ajustable
Longitud de onda	2.940 nm	Frecuencia	1 - 20 Hz
Energía	hasta 2,5 J	Modos	Gyn C, Gyn W, Ablation, Therm, MicroSpot
Piezas de mano	INTRAVAGINAL	Steri-Spot con espejo reflector dorado de 90°, UN SOLO USO V-Spot con espejo reflector dorado de 90° o 360°, VARIOS USOS*	
	FRACCIONADO	MicroSpot 13 x 13 mm con tasa de cobertura variable*	
	ABLATIVO	Vario TEAM 1-6 mm con tasa de cobertura variable*	

*opcional

www.juliet-laser.com

WWW.ASCLEPION.COM

SIEMPRE LA INFORMACIÓN MÁS RECIENTE SOBRE EL PRODUCTO



SÍGANOS



 **MADE IN GERMANY**

Asclepion Laser Technologies GmbH | Brüsseler Str. 10 | 07747 Jena | Alemania